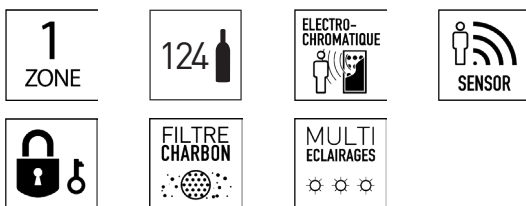



**CHROMA 1240**

I N O X



## TEMPÉRATURES

Amplitude : +5°C - +18°C

**CARACTÉRISTIQUES GÉNÉRALES**

- Installation : enchassable
- 124 bouteilles
- 1 zone

**CARACTÉRISTIQUES COFFRE ET PORTE**

- Cadre de la porte : inox
- Porte non réversible, ouverture droite
- Porte triple vitrage, traité anti-UV
- Poignée externe inox
- Serrure

**CARACTÉRISTIQUES INTÉRIEURS**

- 12 clayettes bois (hêtre) fronton inox
- 1 clayette double-position
- Sensitif avec affichage digital LED bleu, orange, rouge
- Éclairage LED bleues, orange et blanc
- Éclairage intérieur avec interrupteur

**FONCTIONS ET SÉCURITÉS**

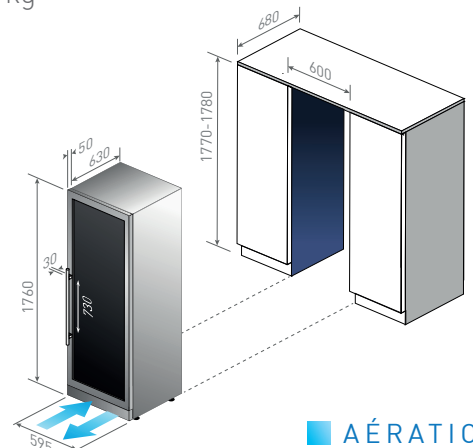
- Filtre à charbon (x1)
- Porte électrochromatique par sensor, système d'humidification manuel
- Système anti-vibration

**CARACTÉRISTIQUES TECHNIQUES**

- Classe A | Classe G
- Classe climatique : N (+16°C - +32°C)
- Consommation : 168 kWh/an | 158 kWh/an
- Niveau sonore : 41 dB | classe C (39 dB)
- Froid ventilé

**DONNÉES LOGISTIQUES**

- Emballé (HxLxP) : 1960 x 650 x 750 mm
- Déballé (HxLxP) : 1760 x 595 x 680 mm
- Poids brut : 118 kg
- Poids net : 105 kg



INOX | EAN : 3260449046633 | 3499 €\*

En savoir plus : <https://www.caveavin-lechai.fr/produit/chroma-1240>

\*prix à titre indicatif, nos revendeurs sont libres de fixer leur prix de vente  
février 2021 - Photos et documents non contractuels. Dans un but constant d'amélioration ou suivant des exigences techniques, nous nous réservons le droit d'apporter sans avis préalable toutes les modifications jugées indispensables à nos produits. Distribué par Sideme S.A., SIRET 722 005 956 00023 RCS Nanterre - SA au capital de 1.607.850€.