

Le Nilfisk Buddy II 12 est petit, léger et puissant pour aspirer de l'eau ou de la poussière de la maison à l'atelier.



Le Nilfisk Buddy II 12 est équipé d'une cuve de 12 litres en polyéthylène résistante. Son filtre mixte lui permet d'aspirer de l'eau ou de la poussière sans changer de filtre. Pratique, sa fonction soufflerie de série permet de gonfler des matelas gonflable en quelques instant ou de souffler des feuilles ou de la poussière difficile d'accès.

Moteur 1200 watts La fonction soufflerie, de série. Filtre mixte permet d'aspirer eau et poussière sans changement de filtre. Le rangement des accessoires facile est toujours à porter de main. Avec ses grandes roues arrières et ses petites roues pivotante, lui confère une grande maniabilité et une stabilité. Pratique, les tubes sont clipsés sur la poignée facilitant le transport.



Picture shown may not represent model quoted

● Accessoire par défaut

Accessoire par défaut		Réf. Produit	Min. requis	BUDDY II 12L
	Système 36 Tube d'aspiration			
	FLEXIBLE COMPLET D32X1900MM	107405600	0	●
	Système 36 Embout conique			
	EMBOU POUR FENTES, 200 MM	29541	0	●

Modèle

BUDDY II 12L

Réf. Produit

18451119

Points forts

Support de câble

●

Design compact

●

Sac filtre

●

Version eau et poussiere

●

Système d'accessoire multi fixe

●

Contrôle de l'aspiration a la poignee

●

Parking function

●

# Nilfisk

Le Nilfisk Buddy II 12 est petit, léger et puissant pour aspirer de l'eau ou de la poussière de la maison à l'atelier.










## Données techniques

BUDDY II 12L

## Étiquette énergie

Puissance consommée maxi (W)	1200
Alimentation (V/HZ/A)	220-240V~, 50/60 Hz
Débit d'air (L/M)	3600
Dépression (MBAR)	200/20
Niveau sonore dB(A)	74
Longueur câble (m)	4
Dimension du réservoir (Lxlxh)	12
Longueur flexible (m)	1,9
Dimensions lxlxh (cm)	360x330x440
Poids (kg)	4,4

● Accessoire par défaut, ○ Accessoires supplémentaires, □ Accessoires montable

Accessories		Réf. Produit	Min. requis	BUDDY II 12L
	_filtre eau et poussière			
	FILTRE PET LAVABLE POUR BUDDY II	81943047	0	○
	Fleece Bags 4 pcs			
	LOT DE 4 SACS SYNTHETIQUES BUDDY II	81943048	0	○
	Kit d'embout eau et poussière			
	ENSEMBLE BROSSE EAU ET POUSS.BUDDY II	81943049	0	○
	Wall Drill Kit			
	KIT ACCESSOIRE PERCAGE MULTI	107402478	0	○
	Système 36 Brosse/Embout universel			
	BROSSE RONDE NOIRE D.36MM	302002509	0	○
	EMBOUT UNIVERSEL	14295	0	○
	Système 36 Embout			
	BROSSE COMBINE Ø36X260MM	302002365	0	○
	BROSSE MIXTE MULTI	107402706	0	○
	EMBOUCHURE LIQUIDE D36	63992	0	○
	Blow Nozzle Kit			
	KIT ACCESSOIRE SOUFFLAGE	107402483	0	○
	Système 36 Tube d'aspiration			
	FLEXIBLE COMPLET D32X1900MM	107405600	0	●
	Système 36 Embout conique			
	EMBOUT POUR FENTES, 200 MM	29541	0	●

# Nilfisk