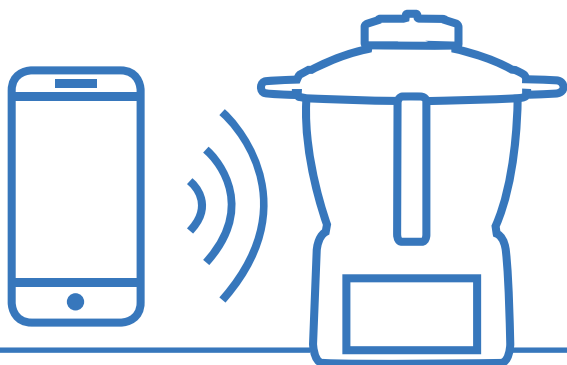


FR

MODE D'EMPLOI SMART CONNECT

smart CONNECT



Cook
EXPERT



Découvrez comment utiliser votre kit Smart Connect !

Rendez-vous sur notre site Magimix pour en savoir plus.

<https://www.magimix.fr/smart-connect/>

Page dédiée, mode d'emploi, support, questions-réponses vous aideront à la prise en main.



Téléchargez l'application Magimix



Nous faisons régulièrement évoluer notre application afin de répondre à vos attentes.

L'application Magimix est optimisée pour les 2 dernières versions logicielles d'Android et d'iOS.

L'application fonctionne pour les versions à partir d'Android 6 ou iOS 11 mais ses fonctionnalités ne seront pas toutes optimisées.

Si cela n'est pas le cas sur votre appareil, nous vous invitons à le mettre à jour ou à vous rapprocher du support client de votre appareil pour effectuer cette mise à jour.

Vous pouvez aussi accéder à toutes nos recettes sur notre site <http://www.magimix.fr/recettes/>



AVERTISSEMENT : les consignes de sécurité font partie de l'appareil. Pour votre sécurité, veuillez les lire attentivement avant d'utiliser votre appareil.

LA CLÉ CONNECT

Les enfants doivent faire l'objet d'une surveillance afin de s'assurer qu'ils ne jouent pas avec la clé Connect ou ne l'ingèrent.

Veillez à ce que votre clé Connect n'entre pas en contact avec du liquide. Cela pourrait causer des décharges électriques ou des court-circuits.

Protégez votre clé Connect de la poussière, de l'humidité, et des sources de vapeur ainsi que des rayons du soleil.

N'utilisez pas la clé Connect à proximité d'un radiateur.

N'ouvrez pas la clé Connect, elle ne contient aucune pièce nécessitant un entretien de votre part.

Eteignez et débranchez toujours l'appareil lorsque vous manipulez la clé Connect.

Une clé Connect défectueuse ne doit pas être jetée dans une poubelle mais doit être recyclée (voir page 10).

Pour les consignes de sécurité relatives à l'appareil, consultez le mode d'emploi du Cook Expert.



LA BALANCE XL CONNECT

Posez la balance sur une surface de travail stable et plane.

N'utilisez pas de nettoyants abrasifs.

Nettoyez la balance avec un chiffon humide, évitez de laisser de l'eau s'infiltrer dans la balance.

Laisser tomber ou manipuler brusquement la balance peut endommager le capteur.

Retirez les piles si la balance est inutilisée pendant une longue période.

Si le produit ne fonctionne pas, vérifiez que les piles sont insérées dans le bon sens ou qu'elles ne sont pas trop faibles.

La balance XL Connect est à usage domestique.

Caractéristiques du produit

Max : 17 kg.

Précision : par incrément de 1 g.

Alimentation : 3 piles 1.5V AAA

Ⓛ : Mise en marche/arrêt. L'écran affiche « 8888 » puis « 0 ».

UNIT : changement unité (g-ml/kg/lb/oz)

Appuyez 1 seconde sur le bouton pour effectuer le changement.

Eau : 1g = 1ml. Cela peut varier selon les liquides utilisés (la graduation passe de gramme/millilitre à kilogramme, ou de livre à once).

TARE : Remise à zéro

Arrêt automatique au bout de 3 min de non-utilisation (environ).

Affichages spéciaux

UNST : le plan est instable. Posez la balance sur une surface stable et plane.

EEEE : surpoids.

Lo : la batterie est faible, il faut remplacer les piles.

Errl : rapprochez-vous du service consommateur.



Clé Connect



Balance XL Connect

Clé Connect : permet la connexion Bluetooth entre le Cook Expert et l'application Magimix (voir page 6).

Balance XL Connect : balance qui se connecte à l'application. Vous pouvez placer votre Cook Expert directement dessus (voir page 8).

La clé Connect et la balance XL Connect sont toutes les deux munies d'un émetteur/récepteur Bluetooth.

La clé Connect est indispensable à la connexion entre le Cook Expert et l'application Magimix.

La balance ne l'est pas. Elle peut être utilisée aussi en mode non connectée.

1. INSTALLER LA CLÉ CONNECT

L'installation du kit smart connect vous est aussi expliquée sur notre site :

RDV sur www.magimix.fr/smart-connect



Une fois la clé positionnée dans le port USB, vous n'avez plus besoin de la manipuler.

* Le côté de la clé avec le dessin est légèrement arrondi.

Cela vous donne une indication sur le sens d'introduction dans le port USB (qui a la même forme).

2. INSTALLER LA BALANCE XL CONNECT

Une balance qui facilite la pesée !

Posez directement votre Cook Expert sur la balance, et laissez vous guider étape par étape tout le long de la recette grâce à l'Application Magimix. Cela vous permet de peser directement vos ingrédients dans le bol inox et d'envoyer les informations à l'App.

1- Insérez les 3 piles (fournies) sous la balance.

2- Placez le Cook Expert sur la balance. 2 positions possibles:



Utilisation en mode connecté :

vous pouvez recouvrir la balance totalement



Utilisation en mode non-connecté :

laissez le cadran de la balance visible


3- Allumez la balance en balayant le bouton ON/OFF placé à l'avant.




Un témoin lumineux bleu indique lorsque la balance est allumée.

3. CONNEXION AVEC LE COOK EXPERT

Prérequis :

1. Téléchargez l'application Magimix 
Vous pouvez ensuite créer votre compte et vous connecter ;
2. Allumez votre Cook Expert muni de la Clé Connect ;
3. Activez le Bluetooth de votre téléphone ;
4. Allez dans l'App. Vous êtes connectés.

Connexion



6. Si un **1** apparaît dans le menu déroulant de l'App. «Suivez» le et effectuez la mise à jour demandée.
7. Allumez la balance. Elle se connecte automatiquement à l'App.

Vous pouvez vérifier si votre Cook Expert est connecté :

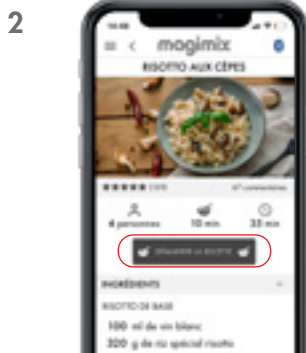
- sur l'app en cliquant sur 
- sur l'écran de votre Cook Expert 
- dans Paramètres -> Bluetooth de votre Cook Expert

SUIVRE UNE RECETTE EN PAS A PAS

Le Cook Expert est maintenant pilotable depuis votre téléphone !
Vous pouvez désormais suivre vos recettes en pas à pas.



Choisissez vos recettes en fonction de la nature des préparations



Un récapitulatif de la recette apparaît. Cliquez sur «démarrer la recette».



Les réglages de chaque étape apparaissent automatiquement sur l'App et le robot.



Appuyez sur Auto sur le robot pour lancer le programme. Vous avez aussi la possibilité de modifier les réglages.

PESER AVEC LA BALANCE CONNECT

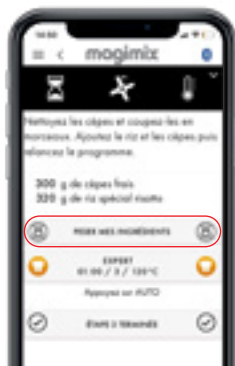
Pour chaque étape, il vous est proposé de peser vos ingrédients avec la balance XL Connect. Une jauge de couleur vous aide à la précision :


Jaune = pas assez

Vert = OK

Rouge = trop

1



Pour accéder à la pesée pendant la recette, cliquez sur 

2



Une balance vide apparaît. La quantité nécessaire est rappelée en bas de l'écran.

3



Déposez votre ingrédient. La jauge est verte quand la quantité requise est atteinte.

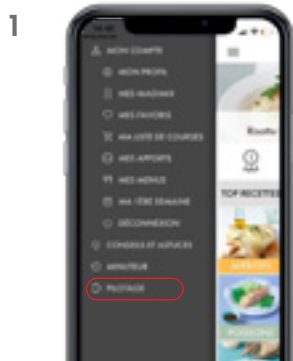
4



Si un ingrédient n'a pas besoin d'être pesé, une main apparaît.

Laissez libre cours à votre imagination !

Un mode pilotage vous permet d'utiliser tous les fonctions de votre Cook Expert depuis votre téléphone, pour réaliser vos propres recettes.



Allez dans le menu ☰
Choisissez le mode Pilote.



L'écran de votre Cook Expert et
la balance apparaît.
Choisissez votre programme.



Choisissez
temps, vitesse, température.



Appuyer sur Auto sur le robot
pour lancer le programme.

Réglages : vous pouvez activer une sécurité, changer la langue, sélectionner votre accessoire, etc... via votre application.

Découvrez l'univers du Cook Expert et ses nombreuses recettes !

L'application est 100% gratuite et évolutive. La base de données recettes est régulièrement enrichie par des recettes Magimix mais également par la communauté Magimix.

En plus de vos préparations accessibles en Bluetooth, vous pouvez :

- Activer ma 1^{ère} semaine pour découvrir votre Cook Expert ;
- Planifier vos repas de la semaine ;
- Créer votre liste de courses ;
- Visionner des vidéos tutos ;
- Faire des mises à jour ponctuelles de votre Cook Expert.

Conseils d'utilisation

En cas de problème pour vous connecter en Bluetooth, 3 solutions :

- Suivez le tuto disponible sur votre application ;
- Rendez-vous sur la page www.magimix.fr/smart-connect ;
- Rendez-vous sur <https://support.magimix.com/hc/fr/> section Kit Smart Connect / Application

Produits électroniques ou électriques en fin de vie

La législation européenne interdit de jeter des produits électroniques ou électriques avec les ordures ménagères. Votre appareil contient de nombreux matériaux valorisables ou recyclables. Il doit être apporté dans un point de collecte adapté. Pour connaître l'emplacement des points de collecte, vous pouvez contacter votre municipalité ou votre déchetterie. Les magasins d'électroménager sont également des points de collecte.

Pour en savoir plus : eco-systemes.fr



magimix®